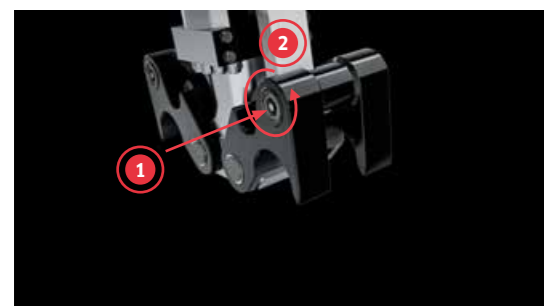
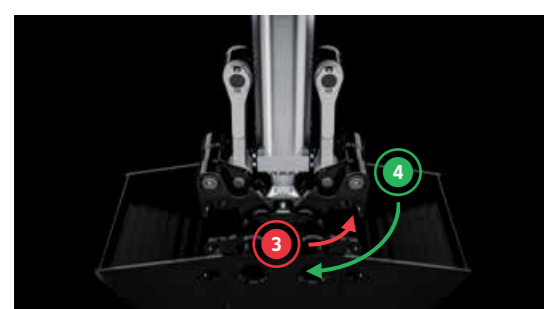


## System wymiany szczęk




1 Naciśnięcie sworznia ryglującego

2 Odblokowanie sworznia ryglującego



3 Opuszczenie zestawu szczęk przez „otwarcie chwytaka”

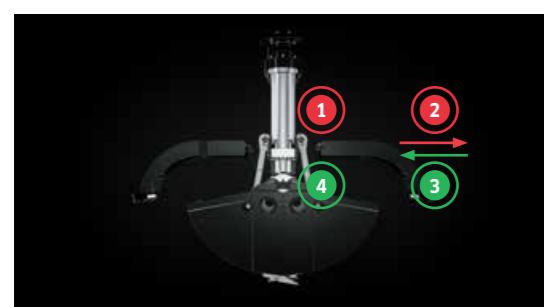
4 Podniesienie zestawu szczęk przez „zamknięcie chwytaka”



5 Naciśnięcie sworznia ryglującego

6 Zablokowanie sworznia ryglującego

## Beznarzędziowy montaż wyrzutnika



1 Usunięcie zawlecзки

2 Wyciągnięcie wyrzutnika na zewnątrz

3 Wstawienie wyrzutnika

4 Zabezpiecz zawleczką

## DOSTĘPNE AKCESORIA

- / Adapter wahadła z przegubem uniwersalnym i hamulcem wahadłowym
- / Wymienne szczęki z przykręcanyymi zębami (obowiązkowe dla chwytaka operacyjnego)
- / Wyrzutnik o szerokości do 60 cm
- / Softgrip XL

## ZESTAW ZAWIERA

- / Dołączony napęd chwytaka
  - Rotator
  - Mocowanie wahadłowe



Twój partner handlowy DMS:

### DMS TECHNOLOGIE GMBH

Informacja prawna:  
Steinbacher Str. 62  
64658 Fürth

Telefon +49 62538060210  
Fax +49 625380602129

Do wyczerpania zapasów.  
Prawo do błędów, zmian  
i pomyłek w druku zastrzeżone.

E-mail [info@dms-tec.de](mailto:info@dms-tec.de)  
Internet [www.dms-tec.de](http://www.dms-tec.de)





## / ZALETY

### PRZEMYSŁANA KONSTRUKCJA

Gwarantowana niezawodność

### SYSTEM WYMIANY SZCZĘK

Elastyczne dostosowanie do zadań

### TRWALE POŁĄCZONE ZESTAWY SZCZĘK

Łatwa obsługa bez adaptera

### JAKOŚĆ

zapewnia długą żywotność

### ODPORNY NA ZUŻYCIE OGRANICZNIK KRAŃCOWY

w siłowniku hydraulicznym

### OPTYMALNA WIDOCZNOŚĆ

dzięki demontowanemu bez użycia narzędzi wyrzutnikowi

1 CAŁKOWICIE CHRONIONY TŁOK

2 DUŻA POWIERZCHNIA OPORU

3 WEWNĘTRZNY WLEW OLEJU

4 SAMOZABEZPIECZAJĄCE SIĘ SWORZNIE RYGLUJĄCE

5 WYSOKIEJ JAKOŚCI TULEJE Z DŁUGOTRWAŁYM SMAROWANIEM

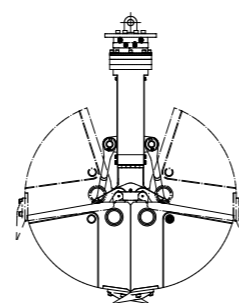
6 PRZYKRĘCANE ZĘBY



Chwytek kopiący DMS GS240P z wahadłowym, pionowym cylindrem to wyjątkowo wszechstronny osprzęt, zaprojektowane specjalnie dla maszyn nośnych o masie roboczej od 14 do 24 ton. Dzięki innowacyjnemu systemowi wymiany szczęk chwybaka można szybko i łatwo zamieniać je na modele o różnych szerokościach, co umożliwia elastyczne dopasowanie do zróżnicowanych wymagań na placu budowy. Chwytek okazuje się być pierwszym wyborem, szczególnie przy głębokich wykopach oraz w ograniczonej przestrzeni, np. przy kopaniu szybów.

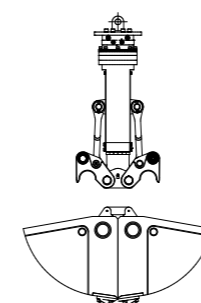
Jego niemal idealnie okrągła geometria sprawia, że wymiary zewnętrzne pozostają niezmiennie w każdej pozycji, co zapewnia precyzyjną i wydajną pracę. Przemysłowa konstrukcja opatentowanego cylindra nurnikowego zapewnia wysoką niezawodność, a dzięki dużej powierzchni oporowej w kąpeli olejowej ogranicznik końcowy pozostaje bezobsługowy przez cały okres eksploatacji. Mimo swojej wytrzymałości chwytek pozostaje czuły i precyzyjny w sterowaniu, co umożliwia dokładną obsługę nawet przy wymagających zadaniach.

### SKUTECZNE KOPANIE



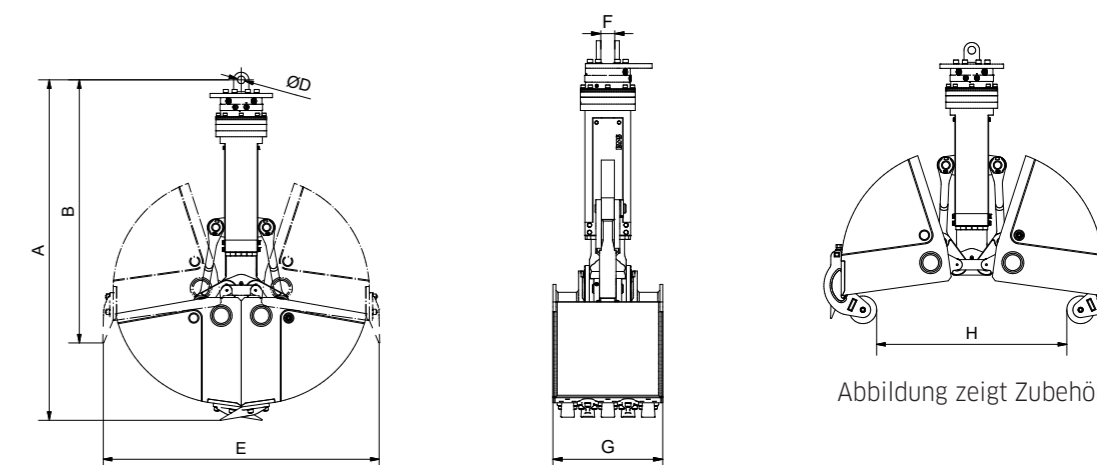
Specjalna konstrukcja umożliwia głębsze wnikanie w grunt przy zwiększonej sile zamykania, z pełnym wykorzystaniem objętości szczęk, ponieważ urobek nie jest ściskany.

### SYSTEM WYMIANY SZCZĘK



Umożliwia szybką i prostą wymianę szerokości szczęk chwybaka od 320 do 1200 mm, dzięki czemu chwytek można elastycznie dopasować do różnych wymagań.

## / DANE TECHNICZNE



Masa eksploatacyjna koparki	[T]	14 - 24
Waga (bez szczęk)	[kg]	460
Maks. ciśnienie robocze chwytania	[bar]	360
Maks. ciśnienie robocze obracania	[bar]	360
Siła zamykania	[kN]	60
Moment obrotowy	[Nm]	3600
Zalecana wydajność pompy (obracanie)	[l]	15-25
Zalecana wydajność pompy (chwytanie)	[l]	40-80
Udźwig chwybaka	[kg]	15000
Wymiar A	[mm]	2011
Wymiar B	[mm]	1554
Wymiar D	[mm]	45
Wymiar E	[mm]	1631
Wymiar F	[mm]	76

### Zestawy szczęk

Szerokość szczęk (wymiar G)	[mm]	330	400	500	600	800	1000	1200
Pojemność	[l]	213	263	327	391	523	651	780
Waga zestawu szczęk	[kg]	226	265	301	331	377	438	488
Liczba zębów	[szt.]	3	3	5	5	5	7	7
Dostępny wyrzutnik (* = można użyć węższego wyrzutnika)		✓	✓	✓	✓	✓	-	-

### SOFTGRIP XL

Softgrip XL		✓	✓	✓	✓	✓	✓	✓
Ilość		3	3	3-4*	3-4*	3-4*	3-4*	3-4*
Obciążenie dźwigni	[kg]	1750	1750	1750	1750	1750	1750	1750
Wymiar H (z uchwytem Softgrip XL)	[mm]	1100	1100	1100	1100	1100	1100	1100

\*ab 50cm Schalenbreite können 4 Softgrip verwendet werden. Die zu nutzende Anzahl hängt vom Einsatzfall ab.